

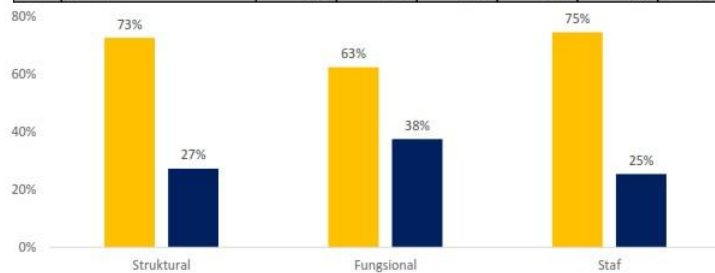
**Data Terpilah SDM Direktorat Jenderal Bina
Konstruksi**

DATA TERPILAH SDM DIREKTORAT JENDERAL BINA KONSTRUKSI

1. MENURUT STATUS KEPEGAWAIAN DAN JENIS KELAMIN

Status: 16 November 2020 (Bag. Kepegawaian dan Umum, DJBK)

No.	Status Kepegawaian	Jumlah Pegawai			Persentase Pegawai		
		Lk	Pr	Lk+Pr	Lk	Pr	Lk+Pr
1	Struktural	136	51	187	73%	27%	100%
2	Fungsional	115	69	184	63%	38%	100%
3	Staf	571	194	765	75%	25%	100%
	Jumlah	822	314	1136	72%	28%	100%



● = Laki-Laki
● = Perempuan

Penjelasan

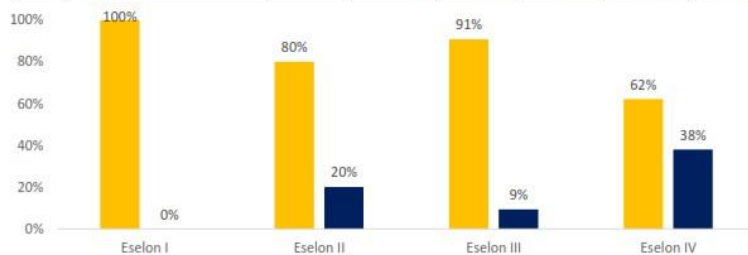
- Komposisi Pegawai DJBK menurut Jenis Kelamin **didominasi oleh Laki-Laki sebanyak 60%**. Sedangkan Perempuan sebanyak 72%.
- Komposisi terbesar perempuan pada jenis **pegawai fungsional**, yaitu sebesar 38%.

22

2. MENURUT ESELON DAN JENIS KELAMIN

Status: 16 November 2020 (Bag. Kepegawaian dan Umum, DJBK)

No.	Eselon	Jumlah Pegawai			Persentase Pegawai		
		Lk	Pr	Lk+Pr	Lk	Pr	Lk+Pr
1	Eselon I	1	0	1	100%	0%	100%
2	Eselon II	4	1	5	80%	20%	100%
3	Eselon III	59	6	65	91%	9%	100%
4	Eselon IV	72	44	116	62%	38%	100%
	Jumlah	136	51	187	73%	27%	100%



● = Laki-Laki
● = Perempuan

Penjelasan

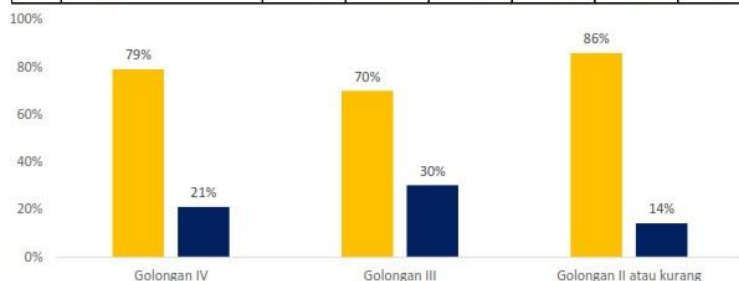
- Komposisi Pegawai DJBK berdasarkan Eselon dan Jenis Kelamin masih di **dominasi oleh laki-laki yaitu 73%**.
- Komposisi terbesar perempuan menduduki **jabatan Eselon IV**, yaitu sebesar 38%.

23

3. MENURUT GOLONGAN DAN JENIS KELAMIN

Status: 16 November 2020 (Bag. Kepegawaian dan Umum, DJBK)

No.	Golongan	Jumlah Pegawai			Persentase Pegawai		
		Lk	Pr	Lk+Pr	Lk	Pr	Lk+Pr
1	Golongan IV	90	24	114	79%	21%	100%
2	Golongan III	635	274	909	70%	30%	100%
3	Golongan II atau kurang	97	16	113	86%	14%	100%
	Jumlah	822	314	1136	72%	28%	100%



● = Laki-Laki
● = Perempuan

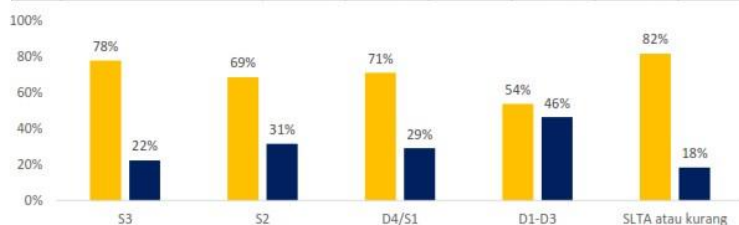
Penjelasan

- Komposisi Pegawai DJBK berdasarkan Golongan dan Jenis Kelamin masih di **dominasi oleh laki-laki yaitu 72%**.
- Komposisi terbesar perempuan memiliki status **golongan III**, yaitu sebesar 30%.

4. MENURUT TINGKAT PENDIDIKAN DAN JENIS KELAMIN

Status: 16 November 2020 (Bag. Kepegawaian dan Umum, DJBK)

No.	Pendidikan yang Ditamatkan	Jumlah Pegawai			Persentase Pegawai		
		Lk	Pr	Lk+Pr	Lk	Pr	Lk+Pr
1	S3	8	2	10	80%	20%	100%
2	S2	226	100	326	69%	31%	100%
3	D4/S1	445	173	618	72%	28%	100%
4	D1-D3	35	14	49	71%	29%	100%
5	SLTA atau kurang	108	25	133	81%	19%	100%
	Jumlah	822	314	1136	72%	28%	100%



● = Laki-Laki
● = Perempuan

Penjelasan

- Komposisi Pegawai DJBK berdasarkan Tingkat Pendidikan dan Jenis Kelamin masih di **dominasi oleh laki-laki yaitu 72%**.
- Komposisi terbesar perempuan berpendidikan **S2**, yaitu sebesar 31%.

5. MENURUT WILAYAH TEMPAT KERJA DAN JENIS KELAMIN

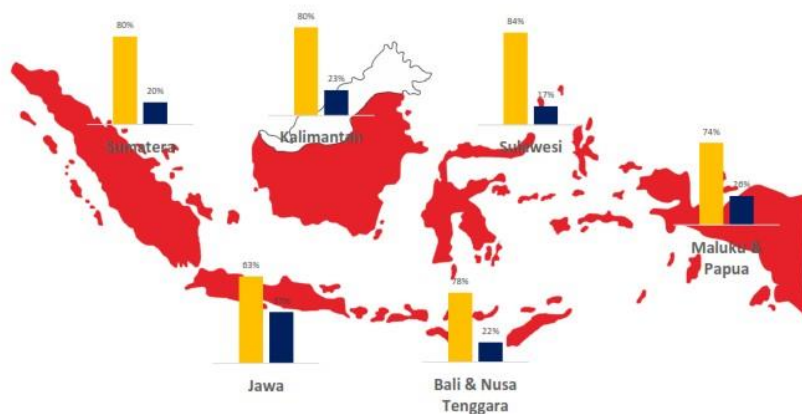
Status: 16 November 2020 (Bag. Kepegawaian dan Umum, DJBK)

No.	Provinsi Wilayah Kerja	Jumlah Pegawai			Persentase Pegawai		
		Lk	Pr	Lk+Pr	Lk	Pr	Lk+Pr
1	Aceh	27	10	37	73%	27%	100%
2	Sumatra Utara	23	5	28	82%	18%	100%
3	Sumatra Barat	19	7	26	73%	27%	100%
4	Riau	10	4	14	71%	29%	100%
5	Kepulauan Riau	11	3	14	79%	21%	100%
6	Jambi	14	4	18	78%	22%	100%
7	Bengkulu	16	3	19	84%	16%	100%
8	Sumatra Selatan	22	3	25	88%	12%	100%
9	Kepulauan Bangka Belitung	10	3	13	77%	23%	100%
10	Lampung	17	1	18	94%	6%	100%
11	Banten	13	1	14	93%	7%	100%
12	Jawa Barat	41	7	48	85%	15%	100%
13	Jakarta	219	158	377	58%	42%	100%
14	Jawa Tengah	20	11	31	65%	35%	100%
15	Yogyakarta	14	6	20	70%	30%	100%
16	Jawa Timur	35	21	56	63%	38%	100%
17	Bali	11	6	17	65%	35%	100%
18	Nusa Tenggara Barat	17	3	20	85%	15%	100%
19	Nusa Tenggara Timur	15	3	18	83%	17%	100%
20	Kalimantan Barat	13	1	14	93%	7%	100%
21	Kalimantan Selatan	20	7	27	74%	26%	100%

No.	Provinsi Wilayah Kerja	Jumlah Pegawai			Persentase Pegawai		
		Lk	Pr	Lk+Pr	Lk	Pr	Lk+Pr
22	Kalimantan Tengah	20	2	22	91%	9%	100%
23	Kalimantan Timur	17	10	27	63%	37%	100%
24	Kalimantan Utara	10	0	10	100%	0%	100%
25	Gorontalo	18	3	21	86%	14%	100%
26	Sulawesi Barat	10	3	13	77%	23%	100%
27	Sulawesi Selatan	26	11	37	70%	30%	100%
28	Sulawesi Tengah	18	2	20	90%	10%	100%
29	Sulawesi Tenggara	26	1	27	96%	4%	100%
30	Sulawesi Utara	15	2	17	88%	12%	100%
31	Maluku	24	4	28	86%	14%	100%
32	Maluku Utara	13	9	22	59%	41%	100%
33	Papua Barat	12	0	12	100%	0%	100%
34	Papua	16	10	26	62%	38%	100%
	Jumlah	812	324	1136	71%	29%	100%

5. MENURUT WILAYAH TEMPAT KERJA DAN JENIS KELAMIN

Status: 16 November 2020 (Bag. Kepegawaian dan Umum, DJBK)



● = Laki-Laki
● = Perempuan

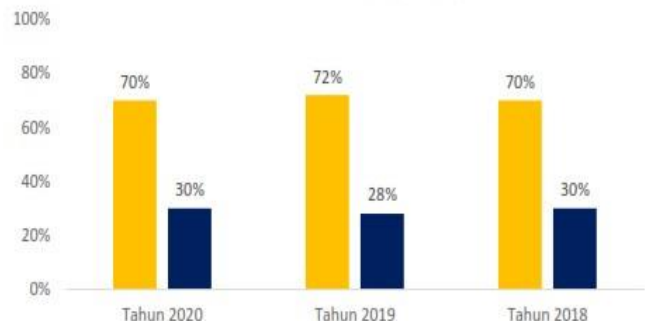
Penjelasan

- Komposisi Pegawai DJBK berdasarkan Wilayah Tempat Kerja dan Jenis Kelamin masih di **dominasi oleh laki-laki yaitu 71%**.
- Komposisi terbesar perempuan berada di wilayah **DKI Jakarta**, yaitu sebesar 42%.

6. MENURUT PEREKRUTAN TIGA TAHUN TERAKHIR DAN JENIS KELAMIN

Status: 16 November 2020 (Bag. Kepegawaian dan Umum, DJBK)

No.	Tahun Perekrutan/ Pendidikan yang	Jumlah Pegawai			Persentase Pegawai		
		Lk	Pr	Lk+Pr	Lk	Pr	Lk+Pr
1	Tahun 2020						
	S3	7	2	9	78%	22%	100%
	S2	223	102	325	69%	31%	100%
	D4/S1	438	179	617	71%	29%	100%
	D1-D3	44	38	82	54%	46%	100%
	SLTA atau kurang	103	23	126	82%	18%	100%
	Sub Jumlah	815	344	1159	70%	30%	100%
2	Tahun 2019						
	S3	8	2	10	80%	20%	100%
	S2	226	100	326	69%	31%	100%
	D4/S1	445	173	618	72%	28%	100%
	D1-D3	35	14	49	71%	29%	100%
	SLTA atau kurang	108	25	133	81%	19%	100%
	Sub Jumlah	822	314	1136	72%	28%	100%
3	Tahun 2018						
	S3	8	1	9	89%	11%	100%
	S2	118	65	183	64%	36%	100%
	D4/S1	96	84	180	53%	47%	100%
	D1-D3	2	8	10	20%	80%	100%
	SLTA atau kurang	35	12	47	74%	26%	100%
	Sub Jumlah	259	170	429	60%	40%	100%
	Jumlah	1896	828	2724	70%	30%	100%



Penjelasan

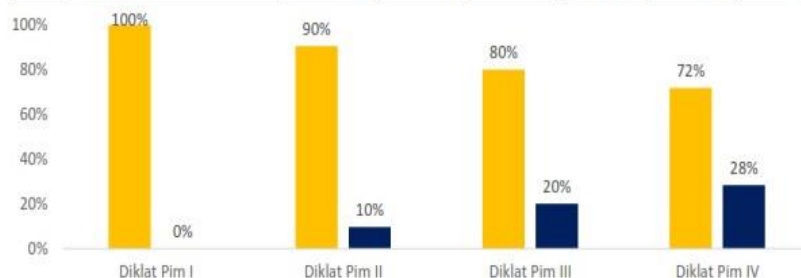
- Perkembangan komposisi perekrutan jenis kelamin perempuan menurun di tahun 2019 dan meningkat Kembali di tahun 2020.
- Komposisi terbesar perempuan berpendidikan **D1-D3** pada tahun 2020 dan 2018, yaitu sebesar 46% dan 80%. Sedangkan pada tahun 2019 komposisi terbesar perempuan berpendidikan **S2**, yaitu sebesar 31%.

- = Laki-Laki
- = Perempuan

8. MENGIKUTI DIKLAT PENJENJANGAN DAN JENIS KELAMIN

Status: 16 November 2020 (Bag. Kepegawaian dan Umum, DJBK)

No.	Jenis Pendidikan Pelatihan	Jumlah Pegawai			Persentase Pegawai		
		Lk	Pr	Lk+Pr	Lk	Pr	Lk+Pr
1	Pendidikan/Pelatihan Teknis						
	Diklat Pim I	3	0	3	100%	0%	100%
	Diklat Pim II	19	2	21	90%	10%	100%
	Diklat Pim III	36	9	45	80%	20%	100%
	Diklat Pim IV	66	26	92	72%	28%	100%
	Jumlah	58	11	69	84%	16%	100%



Penjelasan

- Komposisi Pegawai DJBK yang mengikuti Diklat Penjenjangan dan Jenis Kelamin masih di **dominasi oleh laki-laki yaitu 84%**.
- Komposisi terbesar perempuan mengikuti **Diklat PIM IV**, yaitu sebesar 28%.

- = Laki-Laki
- = Perempuan

9. MENURUT SATUAN KERJA DAN JENIS KELAMIN

Status: 16 November 2020 (Bag. Kepegawaian dan Umum, DJBK)

No.	Pusat/Biro/Direktorat	Jumlah Pegawai			Persentase Pegawai		
		Lk	Pr	Lk+Pr	Lk	Pr	Lk+Pr
1	SEKRETARIAT DIREKTORAT JENDERAL BINA KONSTRUKSI	38	30	68	56%	44%	100%
2	DIREKTORAT BINA INVESTASI INFRASTRUKTUR	28	21	49	57%	43%	100%
3	DIREKTORAT BINA PENYELENGGARAAN JASA KONSTRUKSI	31	18	49	63%	37%	100%
4	DIREKTORAT BINA KELEMBAGAAN DAN SUMBER DAYA JASA KONSTRUKSI	19	23	42	45%	55%	100%
5	DIREKTORAT BINA KOMPETENSI DAN PRODUKTIVITAS KONSTRUKSI	20	15	35	57%	43%	100%
6	DIREKTORAT KERJA SAMA PEMBERDAYAAN	21	15	36	58%	42%	100%
7	BJKW I BANDA ACEH	4	5	9	44%	56%	100%
8	BJKW II PALEMBANG	6	1	7	86%	14%	100%
9	BJKW III JAKARTA	11	3	14	79%	21%	100%
10	BJKW IV SURABAYA	12	14	26	46%	54%	100%
11	BJKW V BANJARMASIN	5	3	8	63%	38%	100%
12	BJKW VI MAKASSAR	8	3	11	73%	27%	100%
13	BJKW VII JAYAPURA	8	3	11	73%	27%	100%
14	BALAI PENERAPAN TEKNOLOGI KONSTRUKSI	9	5	14	64%	36%	100%
15	BALAI MATERIAL DAN PERALATAN KONSTRUKSI	11	3	14	79%	21%	100%
16	BALAI P2JK ACEH	23	5	28	82%	18%	100%

No.	Pusat/Biro/Direktorat	Jumlah Pegawai			Persentase Pegawai		
		Lk	Pr	Lk+Pr	Lk	Pr	Lk+Pr
17	BALAI P2JK SUMATERA UTARA	23	5	28	82%	18%	100%
18	BALAI P2JK SUMATERA BARAT	19	7	26	73%	27%	100%
19	BALAI P2JK RIAU	10	4	14	71%	29%	100%
20	BALAI P2JK KEPULAUAN RIAU	11	3	14	79%	21%	100%
21	BALAI P2JK SUMATERA SELATAN	16	2	18	89%	11%	100%
22	BALAI P2JK BANGKA BELITUNG	11	3	14	79%	21%	100%
23	BALAI P2JK JAMBI	14	4	18	78%	22%	100%
24	BALAI P2JK BENGKULU	16	3	19	84%	16%	100%
25	BALAI P2JK LAMPUNG	17	1	18	94%	6%	100%
26	BALAI P2JK BANTEN	13	1	14	93%	7%	100%
27	BALAI P2JK DKI JAKARTA	33	11	44	75%	25%	100%
28	BALAI P2JK JAWA BARAT	42	7	49	86%	14%	100%
29	BALAI P2JK JAWA TENGAH	21	11	32	66%	34%	100%
30	BALAI P2JK DI YOGYAKARTA	15	6	21	71%	29%	100%
31	BALAI P2JK JAWA TIMUR	23	7	30	77%	23%	100%
32	BALAI P2JK BALI	14	6	20	70%	30%	100%

9. MENURUT SATUAN KERJA DAN JENIS KELAMIN

Status: 16 November 2020 (Bag. Kepegawaian dan Umum, DJBK)

No.	Pusat/Biro/Direktorat	Jumlah Pegawai			Persentase Pegawai		
		Lk	Pr	Lk+Pr	Lk	Pr	Lk+Pr
33	BALAI P2JK NTB	17	3	20	85%	15%	100%
34	BALAI P2JK NTT	15	3	18	83%	17%	100%
35	BALAI P2JK KALIMANTAN BARAT	13	1	14	93%	7%	100%
36	BALAI P2JK KALIMANTAN SELATAN	15	4	19	79%	21%	100%
37	BALAI P2JK KALIMANTAN TENGAH	20	2	22	91%	9%	100%
38	BALAI P2JK KALIMANTAN TIMUR	19	10	29	66%	34%	100%
39	BALAI P2JK KALIMANTAN UTARA	11	0	11	100%	0%	100%
40	BALAI P2JK SULAWESI UTARA	15	2	17	88%	12%	100%
41	BALAI P2JK GORONTALO	18	3	21	86%	14%	100%
42	BALAI P2JK SULAWESI TENGAH	18	2	20	90%	10%	100%
43	BALAI P2JK SULAWESI BARAT	10	3	13	77%	23%	100%
44	BALAI P2JK SULAWESI SELATAN	18	8	26	69%	31%	100%
45	BALAI P2JK SULAWESI TENGGARA	28	1	29	97%	3%	100%
46	BALAI P2JK MALUKU	24	4	28	86%	14%	100%
47	BALAI P2JK MALUKU UTARA	13	9	22	59%	41%	100%
48	BALAI P2JK PAPUA	8	7	15	53%	47%	100%

No.	Pusat/Biro/Direktorat	Jumlah Pegawai			Persentase Pegawai		
		Lk	Pr	Lk+Pr	Lk	Pr	Lk+Pr
49	BALAI P2JK PAPUA BARAT	12	0	12	100%	0%	100%
	Jumlah	826	310	1136	73%	27%	100%

Penjelasan

- Komposisi Pegawai DJBK tersebar di seluruh Provinsi di Indonesia.
- Komposisi terbesar perempuan berada di Satuan Kerja Balai Jasa Konstruksi Wilayah I Banda Aceh, yaitu sebesar 56%.

10. MENURUT SATUAN KERJA SETINGKAT DIREKTORAT, ESELON DAN JENIS KELAMIN

Status: 16 November 2020 (Bag. Kepegawaian dan Umum, DJBK)

No.	Pusat/Biro/Direktorat	Jumlah Pegawai			Persentase Pegawai			No.	Pusat/Biro/Direktorat	Jumlah Pegawai			Persentase Pegawai		
		Lk	Pr	Lk+Pr	Lk	Pr	Lk+Pr			Lk	Pr	Lk+Pr	Lk	Pr	Lk+Pr
1	SEKRETARIAT DIREKTORAT JENDERAL BINA KONSTRUKSI							4	DIREKTORAT KELEMBAGAAN DAN SUMBER DAYA KONSTRUKSI						
	Eselon II	0	1	1	0%	100%	100%		Eselon II	0	0	0	0%	0%	0%
	Eselon III	4	0	4	100%	0%	100%		Eselon III	2	1	3	67%	33%	100%
	Eselon IV	6	6	12	50%	50%	100%		Eselon IV	2	7	9	22%	78%	100%
	Sub Jumlah	10	7	17	59%	41%	100%		Sub Jumlah	4	8	12	33%	67%	100%
2	DIREKTORAT PENGADAAN JASA KONSTRUKSI							5	DIREKTORAT KOMPETENSI DAN PRODUKTIVITAS KONSTRUKSI						
	Eselon II	1	0	1	100%	0%	100%		Eselon II	1	0	1	100%	0%	100%
	Eselon III	3	0	3	100%	0%	100%		Eselon III	3	1	4	75%	25%	100%
	Eselon IV	5	2	7	71%	29%	100%		Eselon IV	3	6	9	33%	67%	100%
	Sub Jumlah	9	2	11	82%	18%	100%		Sub Jumlah	7	7	14	50%	50%	100%
3	DIREKTORAT PENGEMBANGAN JASA KONSTRUKSI							5	DIREKTORAT KEBERLANJUTAN KONSTRUKSI						
	Eselon II	1	0	1	100%	0%	100%		Eselon II	1	0	1	100%	0%	100%
	Eselon III	3	0	3	100%	0%	100%		Eselon III	1	3	4	25%	75%	100%
	Eselon IV	3	6	9	33%	67%	100%		Eselon IV	5	4	9	56%	44%	100%
	Sub Jumlah	7	6	13	54%	46%	100%		Sub Jumlah	7	7	14	50%	50%	100%
									Jumlah	44	37	81	54%	46%	100%

Penjelasan

- Komposisi Pegawai DJBK di Satuan Kerja setingkat Direktorat menurut Eselon dan Jenis Kelamin masih di **dominasi oleh laki-laki yaitu 54%**.

11. MENURUT SATUAN KERJA SETINGKAT DIREKTORAT, GOLONGAN DAN JENIS KELAMIN

Status: 16 November 2020 (Bag. Kepegawaian dan Umum, DJBK)

No.	Pusat/Biro/Direktorat (Golongan)	Jumlah Pegawai			Persentase Pegawai		
		Lk	Pr	Lk+Pr	Lk	Pr	Lk+Pr
1	SEKRETARIAT DIREKTORAT JENDERAL BINA KONSTRUKSI						
	Golongan IV	4	2	6	67%	33%	100%
	Golongan III	25	26	51	49%	51%	100%
	Golongan II atau kurang	4	1	5	80%	20%	100%
	Sub Jumlah	33	29	62	53%	47%	100%
2	DIREKTORAT PENGADAAN JASA KONSTRUKSI						
	Golongan IV	6	0	6	100%	0%	100%
	Golongan III	19	21	40	48%	53%	100%
	Golongan II atau kurang	3	0	3	100%	0%	100%
	Sub Jumlah	28	21	49	57%	43%	100%
3	DIREKTORAT PENGEMBANGAN JASA KONSTRUKSI						
	Golongan IV	3	3	6	50%	50%	100%
	Golongan III	10	10	20	50%	50%	100%
	Golongan II atau kurang	3	0	3	100%	0%	100%
	Sub Jumlah	16	13	29	55%	45%	100%

No.	Pusat/Biro/Direktorat (Golongan)	Jumlah Pegawai			Persentase Pegawai		
		Lk	Pr	Lk+Pr	Lk	Pr	Lk+Pr
4	DIREKTORAT KELEMBAGAAN DAN SUMBER DAYA KONSTRUKSI						
	Golongan IV	6	3	9	67%	33%	100%
	Golongan III	12	20	32	38%	63%	100%
	Golongan II atau kurang	1	0	1	100%	0%	100%
	Sub Jumlah	19	23	42	45%	55%	100%
5	DIREKTORAT KOMPETENSI DAN PRODUKTIVITAS KONSTRUKSI						
	Golongan IV	6	4	10	60%	40%	100%
	Golongan III	13	11	24	54%	46%	100%
	Golongan II atau kurang	1	0	1	100%	0%	100%
	Sub Jumlah	20	15	35	57%	43%	100%
5	DIREKTORAT KEBERLANJUTAN KONSTRUKSI						
	Golongan IV	7	5	12	58%	42%	100%
	Golongan III	12	9	21	57%	43%	100%
	Golongan II atau kurang	2	1	3	67%	33%	100%
	Sub Jumlah	21	15	36	58%	42%	100%
	Jumlah	137	116	253	54%	46%	100%

Penjelasan

- Komposisi Pegawai DJBK di Satuan Kerja setingkat Direktorat menurut Golongan dan Jenis Kelamin masih di **dominasi oleh laki-laki yaitu 54%**.
- Dari Semua Satuan Kerja setingkat Direktorat, komposisi perempuan terbesar ada pada **Direktorat Kelembagaan Dan Sumber Daya Konstruksi**, yang merupakan golongan III atau kurang, yaitu sebesar 63%

12. MENURUT JABATAN FUNGSIONAL DAN JENIS KELAMIN

Status: 16 November 2020 (Bag. Kepegawaian dan Umum, DJBK)

No.	Jenis Jabatan Fungsional	Jumlah Pegawai			Persentase Pegawai		
		Lk	Pr	Lk+Pr	Lk	Pr	Lk+Pr
1	Analisis Kebijakan Ahli Pertama	3	8	11	27%	73%	100%
2	Analisis Kebijakan Dan Strategi Pembiayaan	4	4	8	50%	50%	100%
3	Analisis Organisasi dan Tata Laksana	0	1	1	0%	100%	100%
4	Analisis Sistem Informasi Manajemen	0	2	2	0%	100%	100%
5	Arsiparis Ahli Muda	1	0	1	100%	0%	100%
6	Arsiparis Pelaksana Lanjutan	1	0	1	100%	0%	100%
7	Arsiparis Pelaksana	2	0	2	100%	0%	100%
8	Arsiparis Pelaksana Penyelia	1	1	2	50%	50%	100%
9	Pembina Jasa Konstruksi Ahli Utama	0	1	1	0%	100%	100%
10	Pembina Jasa Konstruksi Ahli Madya	19	6	25	76%	24%	100%
11	Pembina Jasa Konstruksi Ahli Muda	12	16	28	43%	57%	100%
12	Pembina Jasa Konstruksi Ahli Pertama	19	15	34	56%	44%	100%
13	Pengelola Pengadaan Barang/Jasa Ahli Pertama	28	9	37	76%	24%	100%
14	Perencana Ahli Pertama	1	0	1	100%	0%	100%

No.	Jenis Jabatan Fungsional	Jumlah Pegawai			Persentase Pegawai		
		Lk	Pr	Lk+Pr	Lk	Pr	Lk+Pr
15	Pranata Komputer Ahli Pertama	1	3	4	25%	75%	100%
16	Teknik Jalan Dan Jembatan Ahli Madya	1	0	1	100%	0%	100%
17	Teknik Jalan Dan Jembatan Ahli Muda	1	1	2	50%	50%	100%
18	Teknik Jalan Dan Jembatan Ahli Pertama	1	0	1	100%	0%	100%
19	Teknik Pengairan Ahli Muda	5	0	5	100%	0%	100%
20	Teknik Pengairan Ahli Pertama	5	0	5	100%	0%	100%
21	Teknik Penyehatan Lingkungan Pelaksana	1	0	1	100%	0%	100%
22	Teknik Penyehatan Lingkungan Ahli Pertama	2	0	2	100%	0%	100%
23	Teknik Tata Bangunan & Perumahan Ahli Muda	1	0	1	100%	0%	100%
24	Widyaiswara Ahli Muda	0	1	1	0%	100%	100%
	Jumlah	109	68	177	62%	38%	100%

Penjelasan

- Beberapa jabatan fungsional di DJBK hanya diisi oleh Perempuan, antara lain: Widyaiswara Ahli Muda, Pembina Jasa Konstruksi Ahli Utama, Analis Sistem Informasi Manajemen, dan Analis Organisasi dan Tata Laksana

